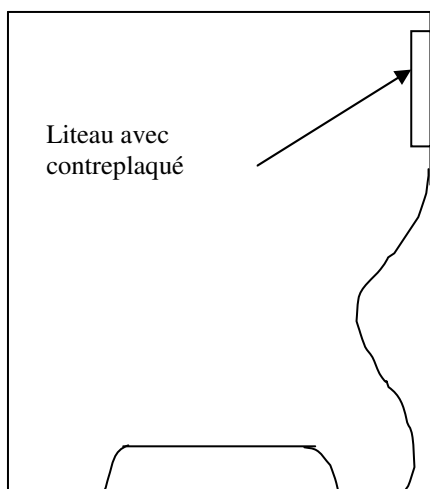


NOTICE DE MONTAGE

HABILLAGE TRAFIC 2001

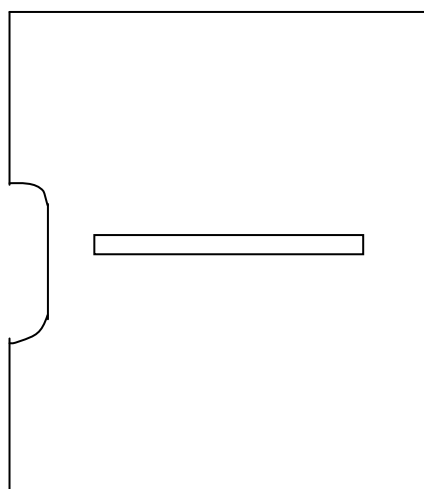
1/ Poser les 2 parties du plancher et les fixer par des vis bois 3.5*12
(Sans découpe du marche pied, insérer sous le plancher la cale de 5cm)

2/ Côté Arrière droit et gauche



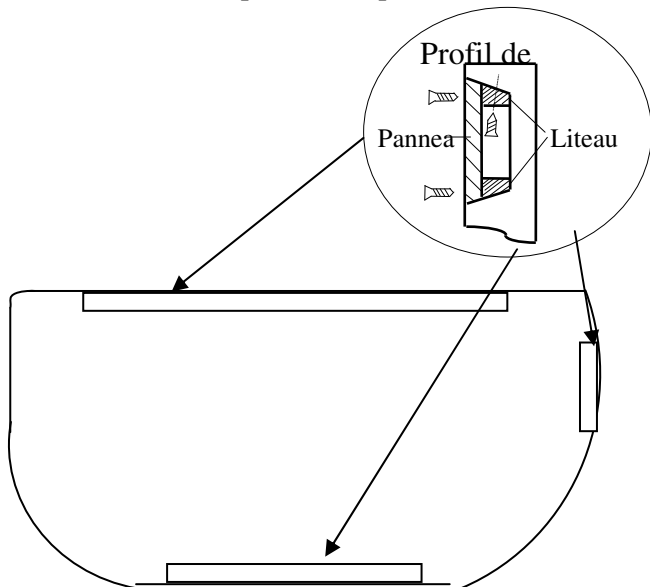
Fixer ce liteau avec les vis tôle 3.9*25
Puis visser le panneau.

Côté Avant gauche



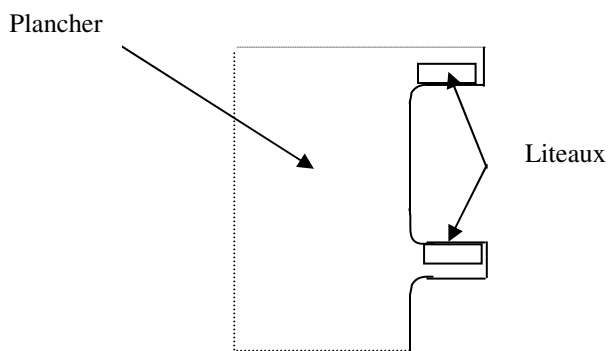
Liteau de 80cm à visser contre le renfort de carrosserie

3/ Fixation du panneau de porte latérale



Fixer les liteaux sur la carrosserie comme ci-dessus avec des vis tôle de 3.9*25, puis visser le panneau avec les vis bois.

4/ Fixation des Passages de roue



Fixer les liteaux comme indiqués sur le plancher et visser les passages de roue avec des vis bois de 3*30.