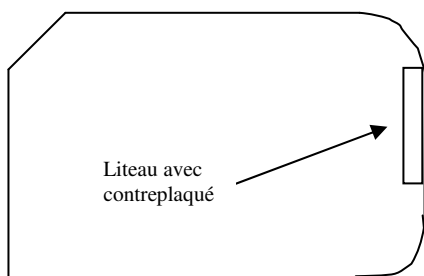


## NOTICE DE MONTAGE

### HABILLAGE VIVARO

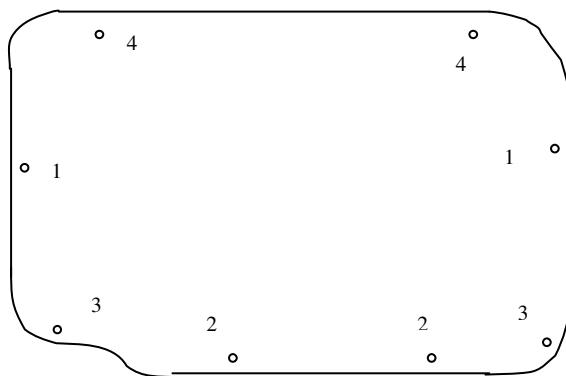
**1/ Poser les 2 parties du plancher et les fixer par des vis bois 3.5\*12**  
(Sans découpe du marche pied, insérer sous le plancher la cale de 5cm)

**2/ Côté Arrière droit et gauche**



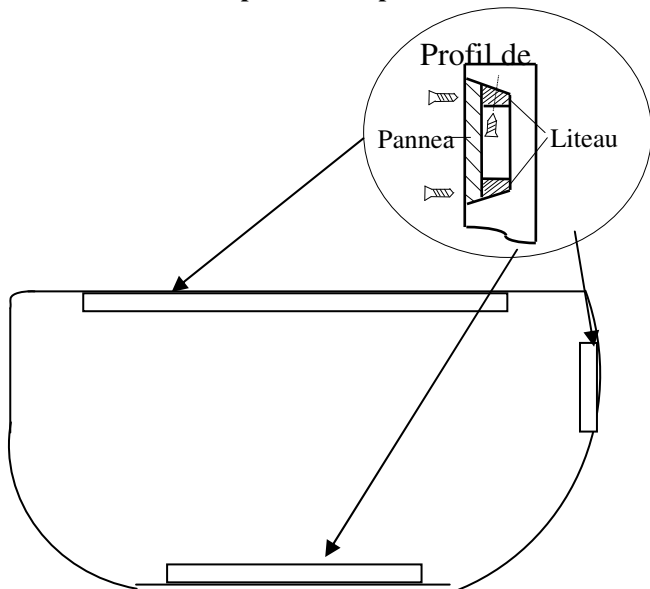
Fixer ce liteau avec les vis tôle 3.9\*25  
Puis visser le panneau.

**Côté Avant droit et gauche**



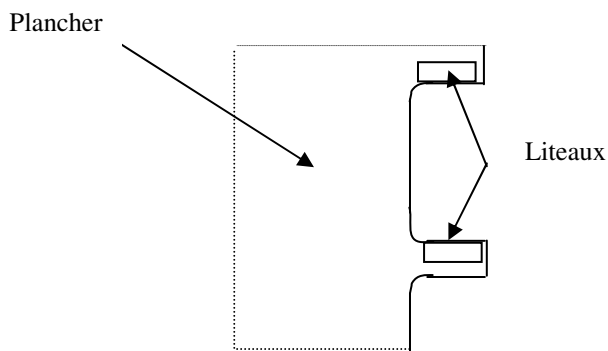
Montage avec des vis tôle en respectant l'ordre de vissage ci-dessus.

**3/ Fixation du panneau de porte latérale**



Fixer les liteaux sur la carrosserie comme ci-dessus avec des vis tôle de 3.9\*25, puis visser le panneau avec les vis bois.

**4/ Fixation des Passages de roue**



Fixer les liteaux comme indiqués sur le plancher et visser les passages de roue avec des vis bois de 3\*30.